



Муниципальное бюджетное дошкольное
образовательное учреждение
«Детский сад № 37 «Журавлик»
города Евпатории Республики Крым



Рабочая тетрадь для маленьких пешеходов



Составитель: воспитатель
Бузаева А.В.





Муниципальное бюджетное дошкольное
образовательное учреждение
«Детский сад № 37 «Журавлик»
города Евпатории Республики Крым



Рабочая тетрадь для маленьких пешеходов



Составитель: воспитатель
Бузаева А.В.



Укажи стрелкой, какой знак видят перед собой водители



Выполни сложение символов и нарисуй результат – знак дорожного движения

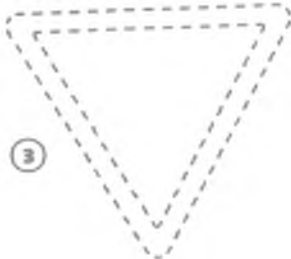
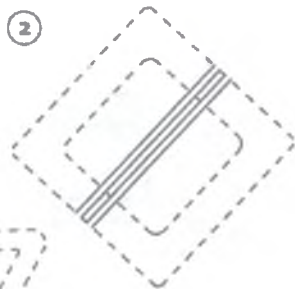
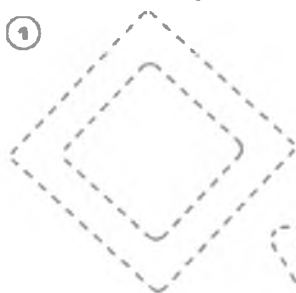


Расположи знаки дорожного движения правильно.

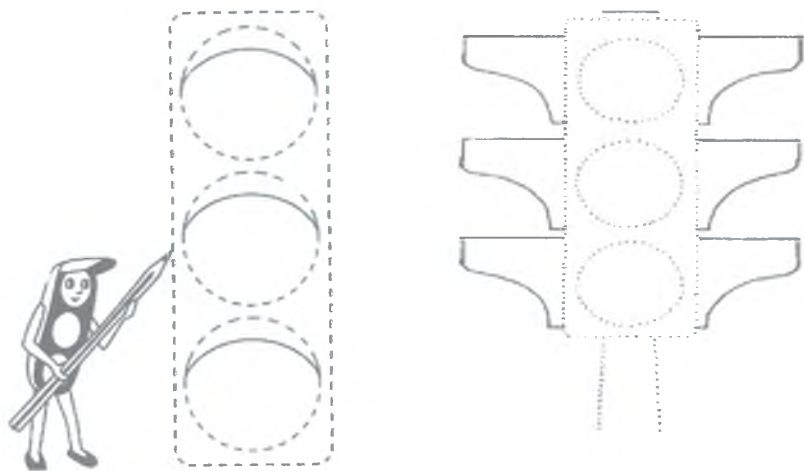


Обведи по точкам и раскрась знаки. Запомни – это знаки приоритета:

1. главная дорога
2. конец главной дороги
3. уступи дорогу




Знаешь ли ты, для чего нужен светофор?
Где расположены светофоры в твоём городе?
Обведи и раскрась.



Какой горит сигнал светофора? Раскрась картинку.



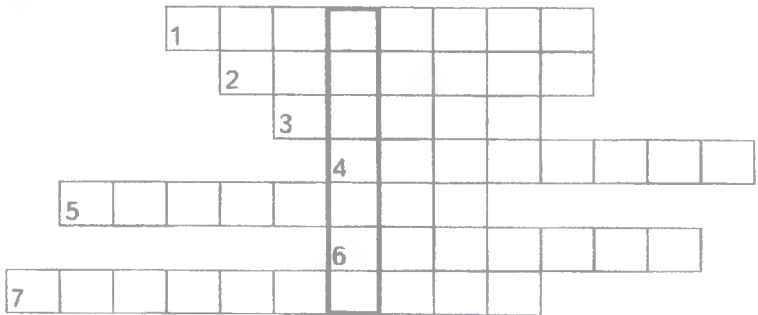

Найди правильный светофор



Раскрась картинку и назови дорожный знак



Отгадай кроссворд




Какой знак запрещает движение пешеходов?
Обозначь его.



Раскрась картинку и назови дорожный знак



Отгадай кроссворд



Раскрась картинку и назови дорожный знак.





razkras-ka.com

Раскрась зелёным цветом круг около рисунков там, где дети поступают правильно.



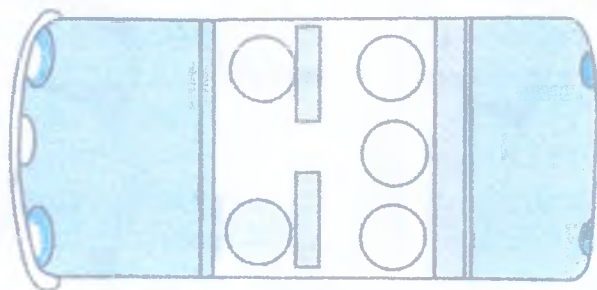
Обведи по пунктирным линиям знаки дорожного движения.
Назови их и раскрась.






Мальчик нарисовал несколько дорожных знаков,
но допустил ошибки.
Исправь их, ниже нарисуй правильно.



Закрась соответствующими цветами пассажирские места
в легковом автомобиле.




-  Наиболее безопасное место для установки детского автокресла.
-  Иные рекомендуемые места для установки детского автокресла.
-  Возможное, но не рекомендуемое место установки детского автокресла при отсутствии или выключенной подушке безопасности.

Первым транспортным средством, в котором стали
использоваться ремни безопасности, был...
Обведи правильный ответ.



Определи, какие и сколько предметов спрятаны на картинке.
Назови и обведи их цветными карандашами.



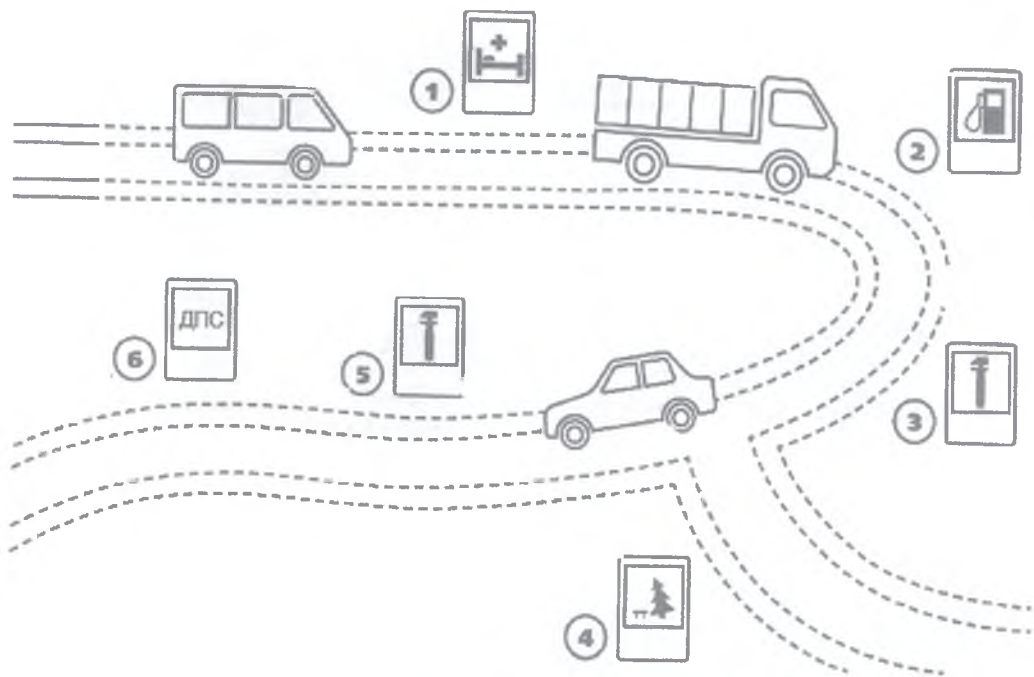
Найди 10 отличий



Кто из зверей правильно нарисовал пешеходный переход?
Раскрась медаль у того, кто сделал верно.



Нарисуй дороги, по которым едут машины.
 Запомни знаки сервиса: 1. пункт медицинской помощи
 2. автозаправочная станция
 3,5- техническое обслуживание
 4. место отдыха
 6. пост ГИБДД



Найди и зачеркни лишний предмет в каждом ряду.



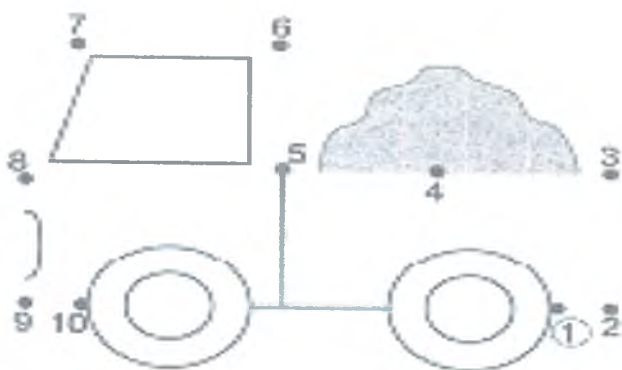
Отметь правильный вариант поведения



Укажи путь транспортного средства по дороге



Соедини точки по порядку и раскрась картинку



Исправь светофор




Раскрась дорожные знаки



Дорожные работы



Обгон запрещен



Движение прямо



Пункт первой
медицинской помощи



Место остановки автобуса
и (или) троллейбуса

Помоги гонщику добраться до финиша



Соедини стрелкой картинку с изображением перехода с соответствующим дорожным знаком.



Раскрась картинку и назови дорожный знак.

